



The definitive API platform for **e-invoicing**,  
**public procurement** and **open banking**.



**Servizi per il cassetto fiscale**  
**Recupero credenziali**

**Scontrino Elettronico Smart**

**Scarico Massivo di Fatture Elettroniche**

**A-Cube s.r.l.**

VAT IT10442360961

viale Piave 11, 20129 Milano


# Credenziali Cassetto Fiscale

Procedura per recuperare le credenziali di accesso al [Cassetto Fiscale](#)

## 1. Accedi a FiscoOnline

- Accedi con il metodo che usi normalmente (SPID, CNS, CIE)
- Link di accesso: <https://iampe.agenziaentrate.gov.it/sam/UI/Login?realm=/agenziaentrate>

Agenzia delle Entrate

 **Fatture e Corrispettivi** Info e Assistenza


**Info** Dal 9 novembre 2021 al 9 dicembre 2021 puoi trasmettere le istanze per richiedere il contributo per le startup previsto dall'articolo 1-ter del decreto Sostegni, e dal 30 novembre 2021 al 28 dicembre 2021 le istanze per richiedere il contributo perequativo previsto dall'articolo 1, commi da 16 a 27, del decreto Sostegni-bis. Se operi per te stesso o come Incaricato, Tutore o per conto di un contribuente che ti ha delegato al servizio di consultazione e acquisizione delle fatture elettroniche e dei loro duplicati informatici accedi sotto. Se invece operi per conto di un contribuente che ti ha delegato al cassetto fiscale accedi Entratel - Fisconline. Per saperne di più consulta l'area tematica

**Codice fiscale / Codice Entratel:**

**Password:**  **Codice PIN:**

Ricorda Codice fiscale / Codice Entratel

**Accedi**

 **Fatture e Corrispettivi**


Agenzia delle Entrate - Via Giorgione n. 106, 00147 Roma - Codice Fiscale e Partita Iva: 06363391001

## 2. Aggiungi un contatto e attiva gli avvisi

- Vai alla sezione **Profilo utente > Contatti**
- Assicurati che ci sia un contatto email, altrimenti aggiungilo
- Assicurati che la colonna "Avvisi" abbia la spunta verde

- Link della pagina: <https://portale.agenziaentrate.gov.it/PortaleWeb/profilo/contatti>

Ministero dell'Economia e delle Finanze

 **Area riservata**  
Fisconline

Utente connesso: LIQUORI LORENZO  
LOR.LN7900244703P [Esci](#)

[Home](#) [Servizi](#) [Profilo utente](#) [Assistenza](#)







**Profilo utente**

- Riepilogo
- Deleghe
- Incarichi
- Contatti**
- Adesioni
- Credenziali di sicurezza

## Contatti

Seleziona i contenuti per i quali desideri essere contattato

- **Ricevute:** se selezioni, ricevi comunicazioni quando sono disponibili le ricevute di documenti informatici che ci hai inviato
- **Avvisi:** se selezioni, ricevi avvisi su scadenze, operazioni di pagamento o altro
- **Precompilata:** se selezioni, sei contattato per segnalazioni sulla tua precompilata o altro

Tipo	Contatto	Ricevute	Avvisi	Precompilata	Azioni
	lu.90.1ed@gmail.com				 

### ^ Aggiungi Contatto


Contatto

Indirizzo Email  Numero di Cellulare  PEC  Utilizza IniPEC  Utilizza PEC per notifica atti

Indirizzo Email:

Dichiaro di aver preso visione dell'[informativa sulla privacy](#)

[Aggiungi](#)


 **Area riservata**


Agenzia delle Entrate - via Giorgione n. 106, 00147 Roma - Codice Fiscale e Partita Iva: 06363391001





### 3. Ottieni il tuo PIN

- Vai sulla sezione Profilo utente > Credenziali di sicurezza
- Clicca sul link Prelievo credenziali, e poi sul pulsante Prelievo credenziali
- Ti verranno mostrate le prime 4 cifre del PIN, e le ultime 6 ti verranno inviate via email
- Salvalo, è il tuo **PIN di accesso** di 10 cifre
- Link della pagina:  
<https://portale.agenziaentrate.gov.it/PortaleWeb/profilo/credenziali-certificati/prelievoCredenziali>

Ministero dell'Economia e delle Finanze

 **Area riservata**  
Fisconline

Utente connesso: **LIQUORI LORENZO**  
LORLENZOR0244703P 


 Home  Servizi  **Profilo utente**  Assistenza

**Profilo utente**  
Riepilogo  
Deleghe  
Incarichi  
Contatti  
Adesioni  
**Credenziali di sicurezza**

## Credenziali di sicurezza



### Gestione credenziali


In questa sezione puoi gestire le credenziali rilasciate dall'Agenzia delle Entrate

 [Prelievo credenziali](#) →

### Gestione certificati

In questa sezione puoi gestire i certificati rilasciati dall'Agenzia delle Entrate

 [Stato richiesta certificato](#) →  
 [Ripristino dell'ambiente di sicurezza](#) →

 **Area riservata**  
Agenzia delle Entrate - via Giorgione n. 106, 00147 Roma - Codice Fiscale e Partita Iva: 06363391001

#### 4. Ottieni la tua password iniziale

- Vai alla pagina per il recupero della password iniziale
- Link della pagina:  
<https://telematici.agenziaentrate.gov.it/Abilitazione/RecuperoPwdIniziale/IRecuperoPwdIniziale.jsp>
- Inserisci il tuo codice fiscale e le cifre del PIN precedentemente recuperato che ti vengono richieste
- Ricordati di inserire il “Codice di sicurezza” in fondo alla pagina, e clicca su “Richiedi”
- Ti arriverà un’email con un codice di conferma, e una volta inserito vedrai la tua Password iniziale

agenzia entrate

Prenota appuntamento | Accesso ai servizi | Contatti e assistenza | Trova l'ufficio

Seguici su:     

Cerca...

Cittadini | Imprese | Professionisti | Intermediari | Enti e Pa | L'Agenzia | [Area riservata](#)

<b>Entratel - Fisconline</b>
Registrazione
Statistiche
Avvisi dei Servizi Telematici
Assistenza ai Servizi Telematici
Domande frequenti

Ti trovi in: [Entratel Fisconline](#) / [Ripristina password](#) / [Recupero della password iniziale](#)

## Recupero della password iniziale

È possibile richiedere il recupero della password iniziale solo se nel proprio profilo è stato inserito un contatto (e-mail, PEC o numero di cellulare) autorizzato alla ricezione degli Avvisi.

Inserisci i dati richiesti

Codice fiscale:

Codice PIN:  
1^, 2^, 3^, 4^, 5^ cifra

Inserisci nel campo "Codice di sicurezza" i caratteri che vedi o che senti.



Codice di sicurezza:

[Richiedi](#)

## 5. Imposta una nuova password

- Vai alla pagina per impostare una nuova password
- Link della pagina:  
[\\*https://telematici.agenziaentrate.gov.it/Abilitazione/RipristinaPassword/IRipristinaPassword.jsp\\*](https://telematici.agenziaentrate.gov.it/Abilitazione/RipristinaPassword/IRipristinaPassword.jsp)
- Inserisci i dati richiesti e clicca su "Invia"
- Questa è la tua nuova **Password**

<b>Entratel - Fisconline</b>
Registrazione
Statistiche
Avvisi dei Servizi Telematici
Assistenza ai Servizi Telematici
Domande frequenti

Ti trovi in: [Entratel Fisconline](#) / [Ripristina password](#) / [Richiesta PIN](#)

## Ripristina Password

Ricorda che puoi accedere all'area riservata del sito dell'Agenzia con la tua identità SPID o con la CIE o con la CNS.

Se non si dispone più della password personalizzata (per dimenticanza o smarrimento), si può indicare una nuova password fornendo alcuni dati per l'identificazione. La nuova password (**da 8 a 15 caratteri, lettere non accentate e/o numeri**) viene richiesta due volte per verificarne la correttezza.

**Al fine di ottemperare alle prescrizioni adottate dal Garante per la protezione dei dati personali con Provvedimento del 18 settembre 2008 la funzione "RIPRISTINA PASSWORD" è utilizzabile solo dagli utenti persone fisiche.**

### Per gli utenti Fisconline

Ricorda che l'Agenzia può rilasciare credenziali Fisconline esclusivamente alle persone titolari di partita IVA o che risultino già autorizzate ad operare in nome e per conto di società, enti o professionisti (gestori incaricati e operatori incaricati).

Indicare il codice fiscale, il codice PIN e la password iniziale contenuta nella lettera ricevuta al proprio domicilio. Se non si è in possesso delle prime 4 cifre del PIN occorre distinguere:

- se il PIN è stato richiesto online si può chiedere la ristampa delle prime 4 cifre utilizzando la funzione [Ristampa Prima parte PIN](#);
- se il PIN è stato richiesto presso un ufficio territoriale ci si deve recare presso l'ufficio stesso ove verranno ristampate le prime 4 cifre del PIN.

Gli utenti in possesso, al 1° marzo 2021, delle credenziali Fisconline fornite dall'Agenzia e le persone fisiche titolari di partita Iva attiva e/o che risultino già autorizzati ad operare in nome e per conto di società, enti o professionisti (gestori incaricati e operatori incaricati) dovranno, necessariamente, rivolgersi ad un ufficio territoriale dell'Agenzia delle Entrate per ottenere un nuovo codice PIN, al verificarsi delle seguenti condizioni:

1. è stata smarrita la password iniziale;
2. non sono stati registrati i propri recapiti all'interno del servizio "E-mail e Comunicazioni telefoniche" - disponibile nella sezione "Contatti" dell'area riservata;
3. non si ha la disponibilità della seconda parte o dell'intero PIN.

### Per gli utenti Entratel

E' possibile indicare una nuova password munendosi della busta assegnata dall'ufficio territoriale in sede di abilitazione e digitando nel form qui presente: il proprio codice fiscale, i primi 16 caratteri del PINCODE (vedasi sezione 3 della stampa) e la password iniziale indicata nella suddetta busta.

**Porre attenzione alla differenza tra maiuscole e minuscole. Al termine premere "Invia".**

**Ripristina password**

**Codice fiscale:**

**Codice PIN:**

**Password iniziale:**

**Nuova password \*:**  ⓘ

(min. 8 max. 15 caratteri)

**Conferma nuova password \*:**  ⓘ

[Invia](#)